

Interreg
Euro-MED



Co-funded by
the European Union

Regione Toscana
National Contact Point Italia



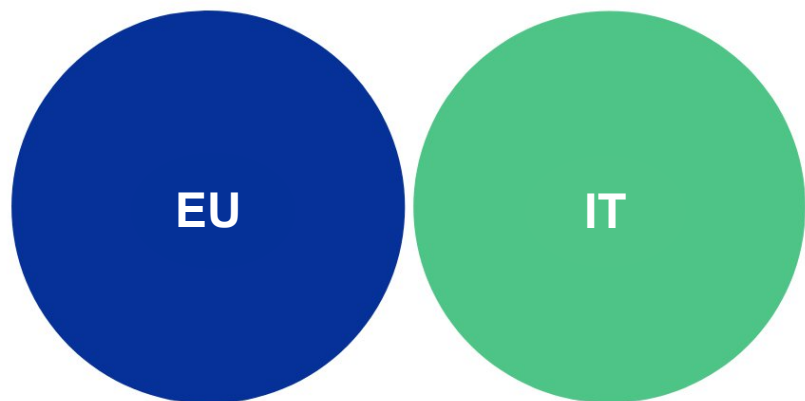
La partecipazione italiana al Programma

La partecipazione italiana sul totale dei 13 paesi

Programmazione 2014-2020

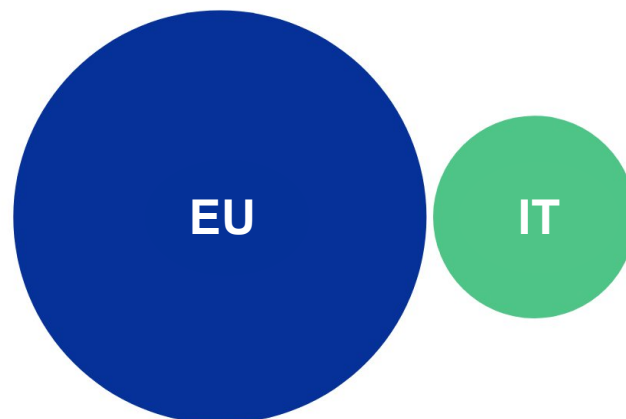
Progetti

141/142



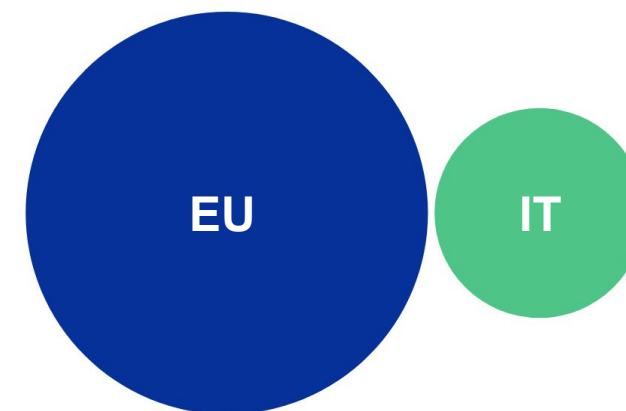
Partecipazioni

319/1327



Budget

75,7M/278,3M

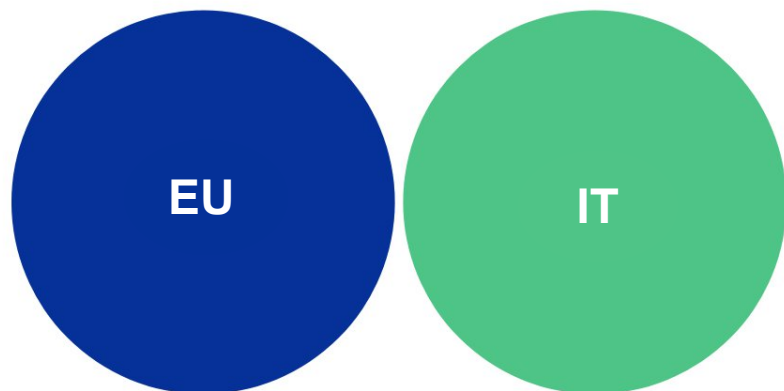


La partecipazione italiana sul totale dei 14 paesi

Programmazione 2021-2027 (call 1, call 3, call 2)

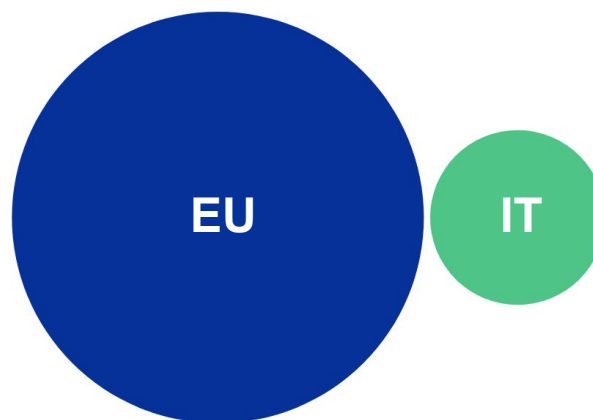
Progetti

64/64



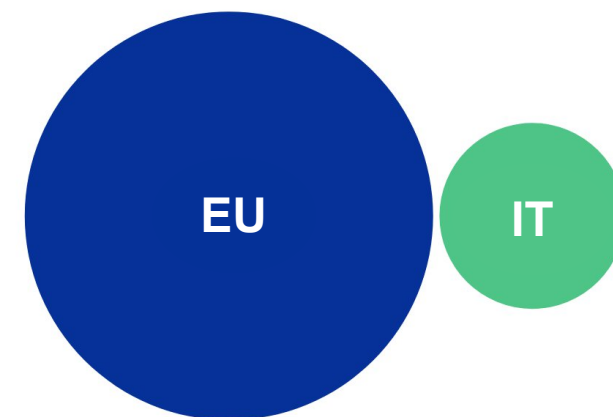
Partecipazioni

103/571



Budget

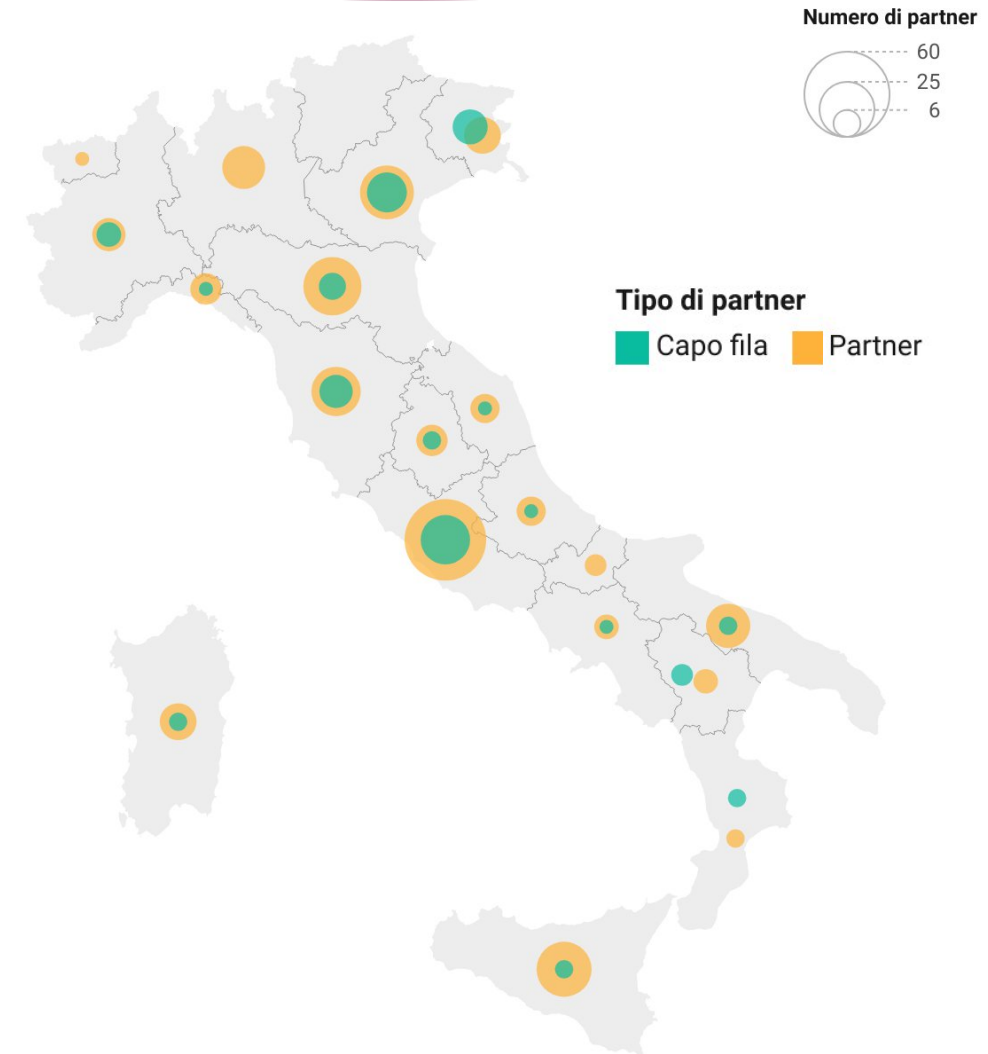
31,2M/154,6M



Distribuzione territoriale dei Partner di progetto italiani

Programmazione 2014-2020

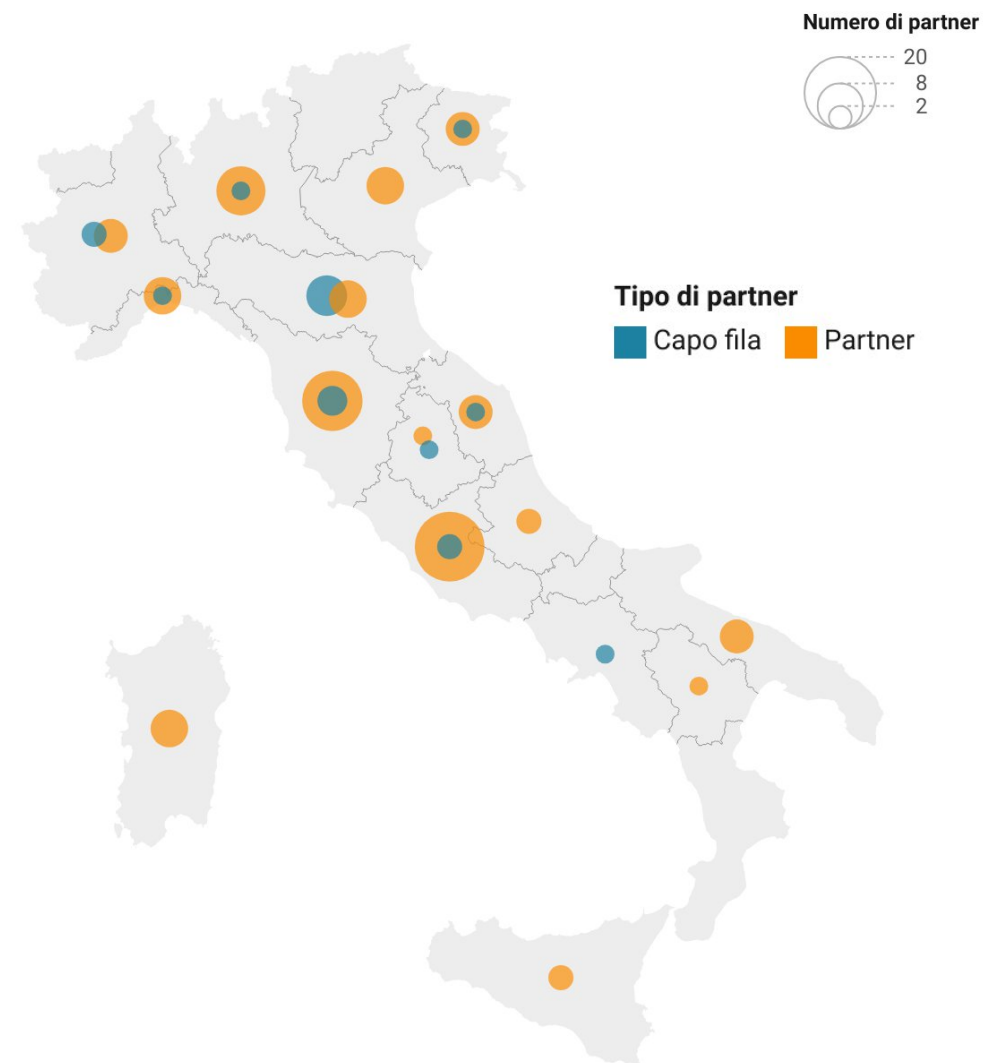
| REGIONE | Partecipazione | | |
|-----------------------|----------------|---------------|----|
| Lazio | 74 | Sardegna | 12 |
| Veneto | 35 | Umbria | 9 |
| Emilia-Romagna | 32 | Liguria | 8 |
| Toscana | 27 | Abruzzo | 7 |
| Sicilia | 26 | Basilicata | 7 |
| Puglia | 17 | Marche | 7 |
| Friuli Venezia Giulia | 19 | Campania | 6 |
| Lombardia | 14 | Calabria | 5 |
| Piemonte | 12 | Molise | 3 |
| | | Valle d'Aosta | 1 |



Distribuzione territoriale dei Partner di progetto italiani

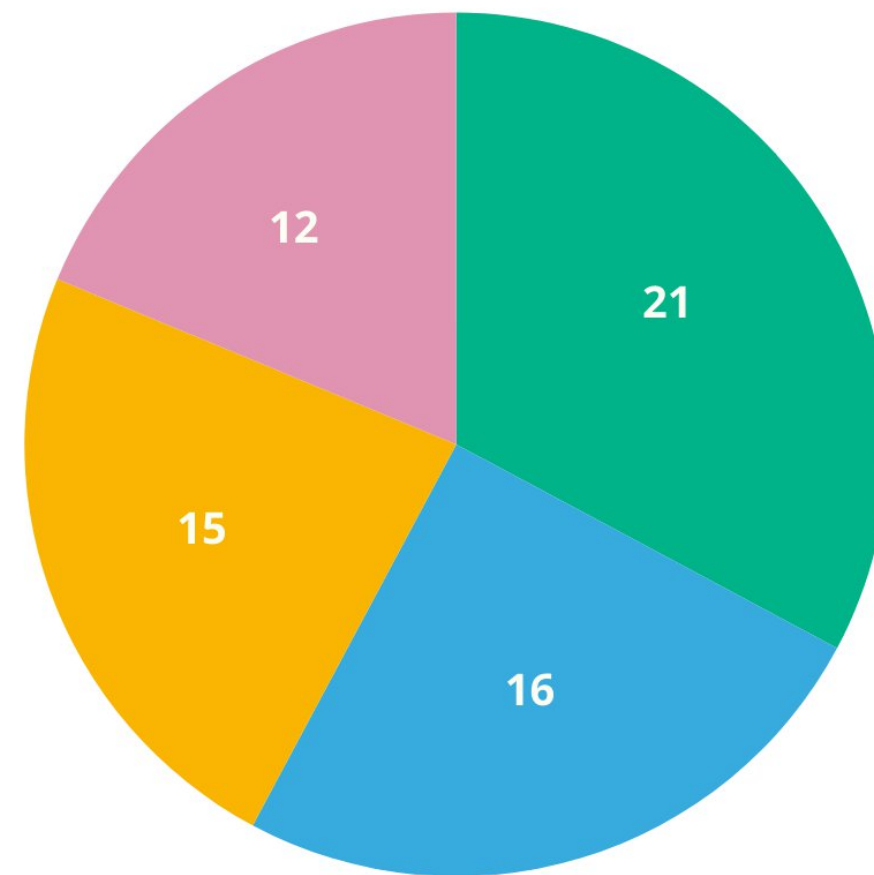
Programmazione 2021-2027

| REGIONE | Partecipazione | | |
|-----------------------|----------------|---------------|---|
| Lazio | 21 | Veneto | 5 |
| Toscana | 17 | Puglia | 4 |
| Emilia-Romagna | 11 | Abruzzo | 2 |
| Lombardia | 10 | Sicilia | 2 |
| Liguria | 6 | Umbria | 2 |
| Piemonte | 6 | Basilicata | 1 |
| Friuli Venezia Giulia | 5 | Campania | 1 |
| Marche | 5 | Calabria | 0 |
| Sardegna | 5 | Molise | 0 |
| | | Valle d'Aosta | 0 |



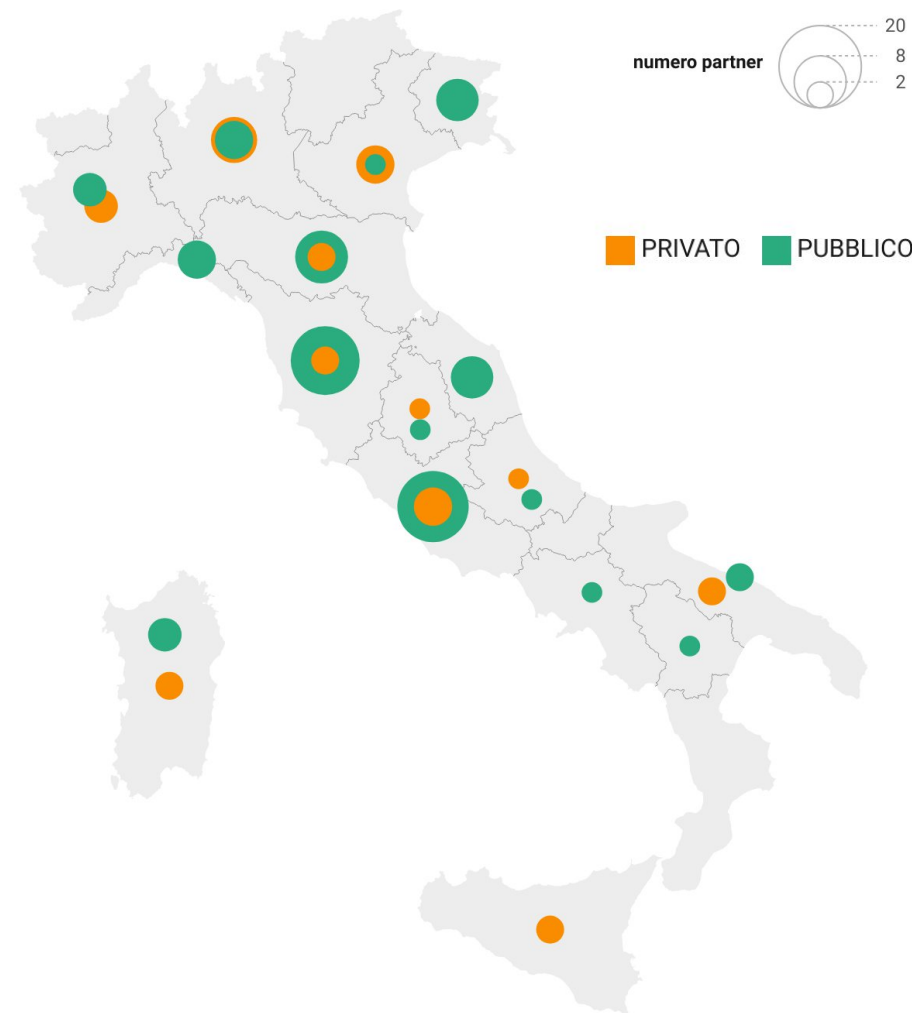
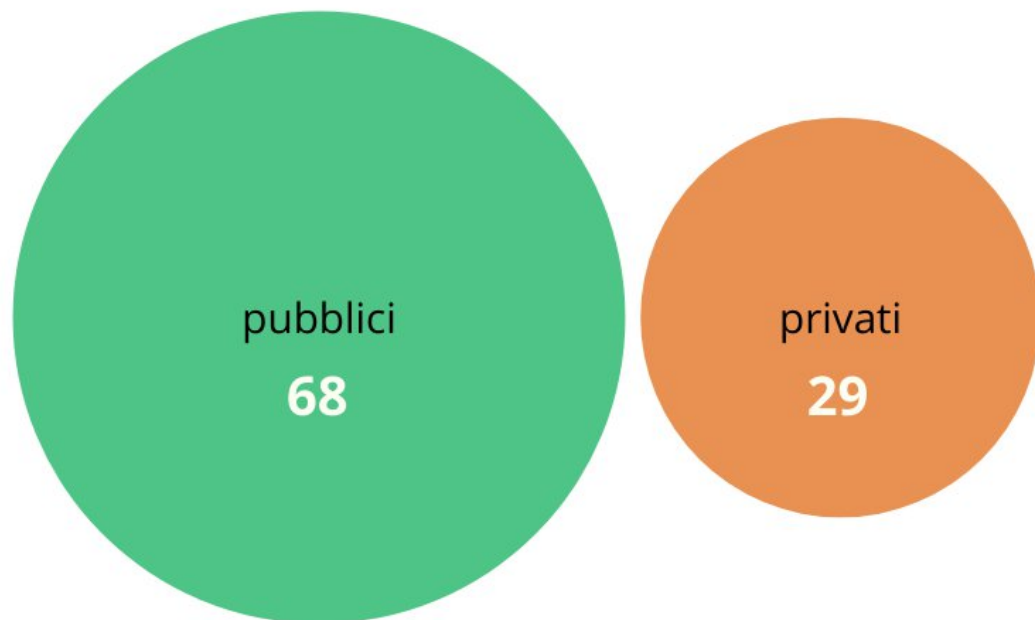
La partecipazione italiana per missioni 2021-2027

| Missioni | Budget  |
|--|--|
|  Economia sostenibile e innovativa | 42.046.804,75 € |
|  Patrimonio naturale | 32.159.510,88 € |
|  Aree verdi vivibili | 52.938.266,99 € |
|  Turismo sostenibile | 27.483.262,99 € |



Tipologia di partner finanziati

2021-2027



Progetti finanziati sul totale delle candidature

2021-2027

◆ Progetti con capo fila italiani:

candidature finanziati percentuale

86

19

22,1%

◆ Progetti con almeno un partner italiano:

candidature finanziati percentuale

270

64

23,7%

◆ Partecipazioni italiane (non partner unici):

candidature finanziati percentuale

480

103

21,5%

